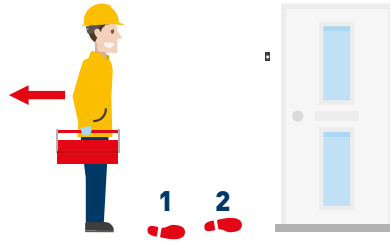


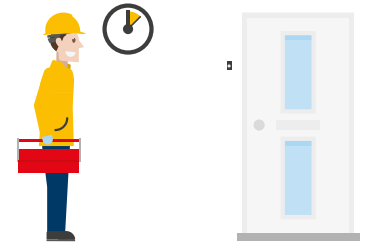
CONTACTLOOS MONTEREN, ZO WERKT HET:



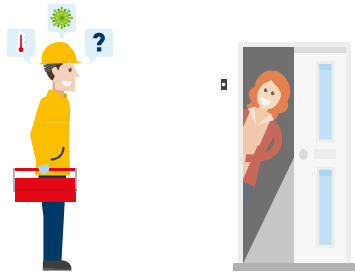
1 De monteur desinfecteert zijn handen, trekt handschoenen aan en belt aan.



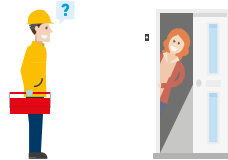
2 De monteur doet twee stappen achteruit.



3 De monteur wacht tot u open heeft gedaan.



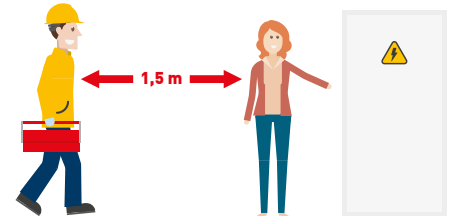
4 De monteur vraagt of er sprake is van neusverkoudheid, hoesten, keelpijn of koorts.



A Zo NEE, dan vraagt hij of hij binnen mag komen.




B Zo JA, dan wenst de monteur u beterschap en vertrekt.



5 De monteur verzoekt u 1,5 meter afstand te houden en de meterkast aan te wijzen, deze te openen en samen met uw huisgenoten naar een andere ruimte te gaan.



6 De monteur verricht de werkzaamheden, altijd op minimaal 1,5 meter afstand van u en uw huisgenoten.



7 De monteur waarschuwt u zodra de werkzaamheden klaar zijn en vertrekt.



8 De monteur neemt buiten de woning de verscherpte hygiëne maatregelen in acht.

ZO KUNNEN WE OP EEN VEILIGE MANIER TOCH DE (NOODZAKELIJKE) WERKZAAMHEDEN LATEN PLAATSVINDEN!